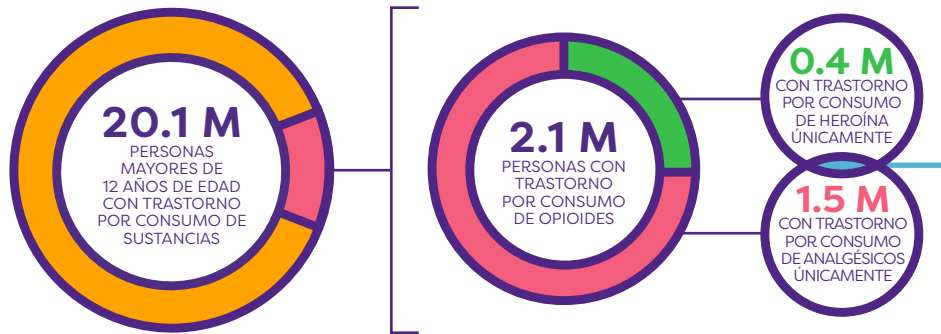
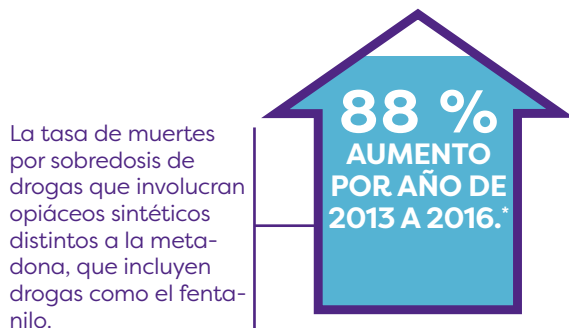


# CRISIS DE OPIOIDES

**EL USO INDEBIDO DE OPIOIDES SE DEFINE COMO USO DE LA HEROÍNA O USO INDEBIDO DE ANALGÉSICOS OPIOIDES RECETADOS.†**

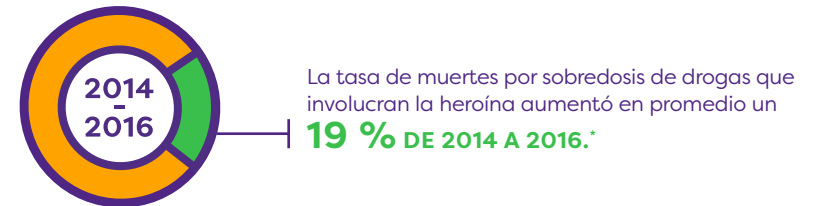


0.2M de personas de 12 años de edad o más tenían un trastorno por consumo de heroína y un trastorno por consumo de analgésicos recetados.



**228,000** personas de 12 años de edad o más **UTILIZARON INDEBIDAMENTE PRODUCTOS DE FENTANILO RECETADOS** el año anterior.†

Las muertes por sobredosis relacionadas con la heroína han superado el **CUÁDRUPLE 4x** desde 2010.‡



Aproximadamente 11.5 millones de personas utilizaron indebidamente los analgésicos recetados en el último año.‡

**35.4 %** de las personas de 12 años de edad o más que usaron los analgésicos indebidamente, recibieron la receta que utilizaron de forma indebida por última vez de **UN DOCTOR.†**

En 2016, se calcula que **11.8 MILLONES** de personas de 12 años de edad o más utilizaron indebidamente opioides en el año anterior.†



† Centro de Estadísticas y Calidad de la Salud Conductual. (2017). *Principales indicadores de consumo de sustancias y salud mental en los Estados Unidos: resultados de la Encuesta nacional de 2016 sobre consumo de drogas y salud*, NSDUH serie H-52, Publicación del HHS Nro. (SMA) 17-5044. Rockville, MD: Administración de Servicios de Abuso de Sustancias y Salud Mental. Web. 13 de octubre de 2017. Obtenido de: <https://www.samhsa.gov/data/sites/default/files/NSDUH-FFR1-2016/NSDUH-FFR1-2016.pdf>

‡ "Datos acerca de Sobredosis con Heroína". Centros de Control y Prevención de Enfermedades. (2017). Web. 19 de octubre de 2017. Obtenido de: <https://www.cdc.gov/drugoverdose/data/heroin.html>

\* Hedegaard H, Warner M, Miniño AM. Muertes por sobredosis de drogas en los Estados Unidos, 1999-2016. Resumen de datos de NCHS, no 294. Hyattsville, MD: Centro Nacional de Estadísticas de Salud. 2017.



**SAMHSA**  
 Substance Abuse and Mental Health Services Administration

# NECESIDADES DE SALUD MENTAL

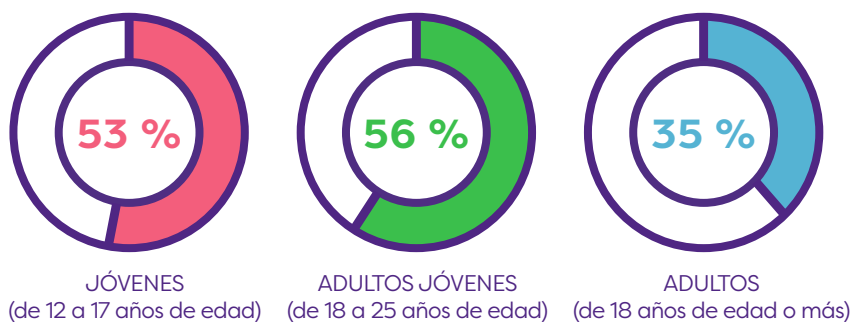
Mes Nacional de la  
*Recuperación*

La prevención funciona • El tratamiento es efectivo • Las personas se recuperan

septiembre de 2018


## LOS INDIVIDUOS CON ENFERMEDAD MENTAL NO RECIBIERON TRATAMIENTO

Porcentaje de personas con un episodio depresivo mayor (MDE, por sus siglas en inglés) no tratadas por depresión †



SOLO EL 51.5 % de los DOS MILLONES de adultos jóvenes (de 18 a 25 años de edad) con enfermedad mental grave (SMI) **RECIBIÓ TRATAMIENTO** †

**2 MILLONES**  
ADULTOS JÓVENES  
(de 18 a 25 años de edad)  
con SMI



**51.5 %**  
RECIBIÓ  
TRATAMIENTO



El 56.9 % de los adultos con una enfermedad mental no recibió los servicios de salud mental que necesitaba. † Aproximadamente **UNO DE CADA CINCO** adultos con una enfermedad mental dice que **NO TIENE ACCESO** al tratamiento que necesita. ‡



Aproximadamente **2.6 MILLONES** de adultos de 18 años de edad o más tuvieron **SMI** y **TRASTORNO POR CONSUMO DE SUSTANCIAS** concurrentes el año pasado. †

† Centro de Estadísticas y Calidad de la Salud Conductual. (2017). *Principales indicadores de consumo de sustancias y salud mental en los Estados Unidos: Resultados de la Encuesta nacional de 2016 sobre consumo de drogas y salud*, NSDUH serie H-52, Publicación del HHS Nro. (SMA) 17-5044. Rockville, MD: Administración de Servicios de Abuso de Sustancias y Salud Mental. Web. 13 de octubre de 2017. Obtenido de: <https://www.samhsa.gov/data/sites/default/files/NSDUH-FFR1-2016/NSDUH-FFR1-2016.pdf>

‡ Nguyen, T., and Davis, K. "The State of Mental Health in America: Access to Care Data" (El estado de la salud mental en América: acceso a los datos de cuidado), p. 26. Mental Health America. (2017). Web. 3 de octubre de 2017. Obtenido de: <http://www.mentalhealthamerica.net/sites/default/files/2017%20MH%20in%20America%20Full.pdf>



**SAMHSA**

Substance Abuse and Mental Health  
Services Administration

# ENFERMEDAD MENTAL Y CONSUMO DE SUSTANCIAS EN ADULTOS JÓVENES (DE 18 A 25 AÑOS DE EDAD)

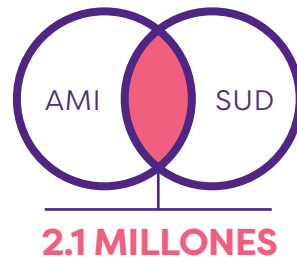
## ENFERMEDAD MENTAL

El año pasado...

- **3 MILLONES** de adultos jóvenes tuvieron pensamientos serios de suicidio
- **981,000** planificaron un suicidio
- **616,000** intentaron suicidarse en el último año<sup>†</sup>
- **3.7 MILLONES** tuvieron un episodio depresivo mayor el año pasado.<sup>†</sup>
- Aproximadamente **2 MILLONES** tuvieron una enfermedad mental grave.<sup>†</sup>

## CONCURRENTES

Entre los adultos jóvenes que tuvieron alguna enfermedad mental (AMI) o trastorno por consumo de sustancias (SUD), **2.1 MILLONES** tuvieron **AMI Y SUD CONCURRENTES** el año pasado.



<sup>†</sup> Centro de Estadísticas y Calidad de la Salud Conductual. (2017). *Principales indicadores de consumo de sustancias y salud mental en los Estados Unidos: resultados de la Encuesta nacional de 2016 sobre consumo de drogas y salud*, NSDUH serie H-52, Publicación del HHS Nro. (SMA) 17-5044, p. 1. Rockville, MD: Administración de Servicios de Abuso de Sustancias y Salud Mental. Web. 13 de octubre de 2017. Obtenido de: <https://www.samhsa.gov/data/sites/default/files/NSDUH-FFR1-2016/NSDUH-FFR1-2016.pdf>

<sup>‡</sup> Centro de Estadísticas y Calidad de la Salud Conductual. (2017). *Principales indicadores de consumo de sustancias y salud mental en los Estados Unidos: resultados de la Encuesta nacional de 2016 sobre consumo de drogas y salud*, NSDUH serie H-52, Publicación del HHS Nro. (SMA) 17-5044, p. 14. Rockville, MD: Administración de Servicios de Abuso de Sustancias y Salud Mental. Web. 13 de octubre de 2017. Obtenido de: <https://www.samhsa.gov/data/sites/default/files/NSDUH-FFR1-2016/NSDUH-FFR1-2016.pdf>

## CONSUMO DE SUSTANCIAS

Aproximadamente **UNO DE CADA CUATRO** adultos jóvenes de 18 a 25 años de edad (23.2 por ciento) usó **DROGAS ILÍCITAS** en 2016.<sup>†</sup> Este porcentaje corresponde a aproximadamente **8.0 MILLONES** de adultos jóvenes que usaron drogas ilícitas.<sup>‡</sup>



Aunque los trastornos por consumo de alcohol siguen siendo un problema, hubo una **DISMINUCIÓN GENERAL** de 2002-2014.<sup>†</sup>

